

2024年度入学者選抜の概要

I 入学者選抜実施状況

1 2024年度 入学者選抜の概要

選抜区分	募集人員	出願期間	選抜方法等	試験日	試験地	合格発表	入学手続
一般選抜	前期日程	130名	大学入学共通テスト (4科目) 国語 数学①から1つ 外国語(英語) 数学② 地理歴史 } から1つ 公民 個別学力検査 国語・数学 又は 国語・英語	<個別学力検査> 2024年 2月25日(日)	青森市 盛岡市 東京都	2024年 3月8日(金)	2024年 3月8日(金) ~ 3月15日(金)
	経営学科	60名					
	経済学科	60名					
	地域みらい学科	10名					
後期日程	10名	2024年 1月22日(月) ~ 2月2日(金)	大学入学共通テスト (2科目)	個別学力検査は 課さない	ー	2024年 3月22日(金)	2024年 3月22日(金) ~ 3月27日(水)
経営学科	5名						
経済学科	5名						
地域みらい学科	ー	ー	数学①から1つ 外国語(英語)	ー	ー	ー	ー
総合型選抜	総合型選抜Ⅰ	30名	書類審査 小論文 面接	2023年 10月14日(土)	青森市	2023年 11月1日(水)	2023年 11月1日(水) ~ 11月13日(月)
	経営学科	9名					
	経済学科	9名					
	地域みらい学科	12名					
総合型選抜Ⅱ	若干名	(募集人員は 一般選抜の前 期日程の募集 人員を含む)	帰国生徒 社会人 外国人留学生	ー	ー	ー	ー
経営学科	9名						
経済学科	9名						
学校推薦型選抜	学校推薦型(県内)	115名	書類審査 小論文	2023年 11月18日(土)	青森市	2023年 12月1日(金)	2023年 12月1日(金) ~ 12月15日(金)
	経営学科	45名					
	経済学科	50名					
	地域みらい学科	20名	書類審査	面接等は 課さない	ー	ー	ー
	学校推薦型(県外)	15名					
	経営学科	6名					
経済学科	6名						
地域みらい学科	3名						

2 2024年度 入学者選抜の結果

選抜区分	学 科	募集人員	志願者数	志願倍率	受験者数	合格者数	入学者数
一般選抜 前期日程	経営学科	60	233	3.88	202	102	70
	国数選択枠	30	118	3.93	100	51	39
	国英選択枠	30	115	3.83	102	51	31
	経済学科	60	148	2.47	121	106	81
	国数選択枠	30	77	2.57	65	54	44
	国英選択枠	30	71	2.37	56	52	37
	地域みらい	10	64	6.40	56	15	10
	国数選択枠	5	35	7.00	32	7	5
	国英選択枠	5	29	5.80	24	8	5
	計	130	445	3.42	379	223	161
一般選抜 後期日程	経営学科	5	40	8.00	40	6	1
	経済学科	5	38	7.60	38	5	0
	地域みらい学科	-	-	-	-	-	-
	計	10	78	7.80	78	11	1
一般選抜 (前期+後期) 合計	経営学科	65	273	4.20	242	108	71
	経済学科	65	186	2.86	159	111	81
	地域みらい学科	10	64	6.40	56	15	10
	計	140	523	3.74	457	234	162
総合型選抜Ⅰ	経営学科	9	30	3.33	30	11	11
	経済学科	9	17	1.89	17	9	9
	地域みらい学科	12	19	1.58	19	12	12
	計	30	66	2.20	66	32	32
総合型選抜Ⅱ	経営学科	若干名	0	-	0	0	0
	経済学科	若干名	0	-	0	0	0
	地域みらい学科	若干名	0	-	0	0	0
	計	若干名	0	-	0	0	0
学校推薦型選抜 (県内)	経営学科	45	54	1.20	54	45	45
	経済学科	50	37	0.74	37	44	44
	地域みらい学科	20	15	0.75	15	17	17
	計	115	106	0.92	106	106	106
学校推薦型選抜 (県外)	経営学科	6	6	1.00	6	6	6
	経済学科	6	5	0.83	5	5	5
	地域みらい学科	3	7	2.33	7	7	7
	計	15	18	1.20	18	18	18
総 計	経営学科	125	363	2.90	332	170	133
	経済学科	130	245	1.88	218	169	139
	地域みらい学科	45	105	2.33	97	51	46
	計	300	713	2.38	647	390	318

【備考】

【学校推薦型選抜(県内)】について

経営学科： 志願者と受験者のうち、7名(男4名・女3名)が経済学科で、2名(男2名)が地域みらい学科で合格し、入学した。

経済学科： 合格者と入学者のうち、7名(男4名・女3名)が経営学科で志願し、受験した。

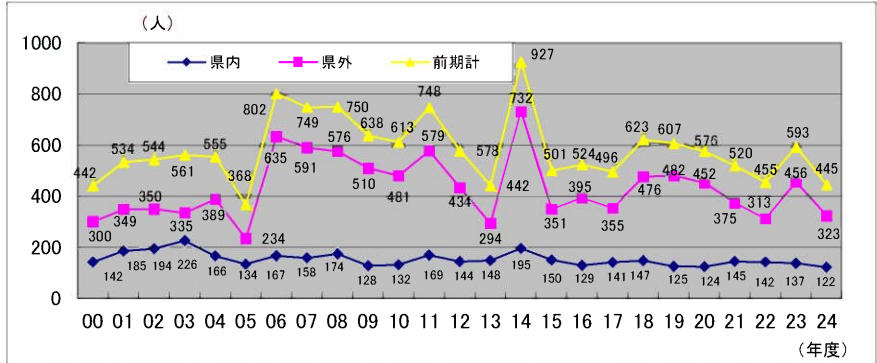
地域みらい学科： 合格者と入学者のうち、2名(男2名)が経営学科で志願し、受験した。

4 前年度との比較 および 選抜区分別 近年の志願者数推移(推薦を除く)

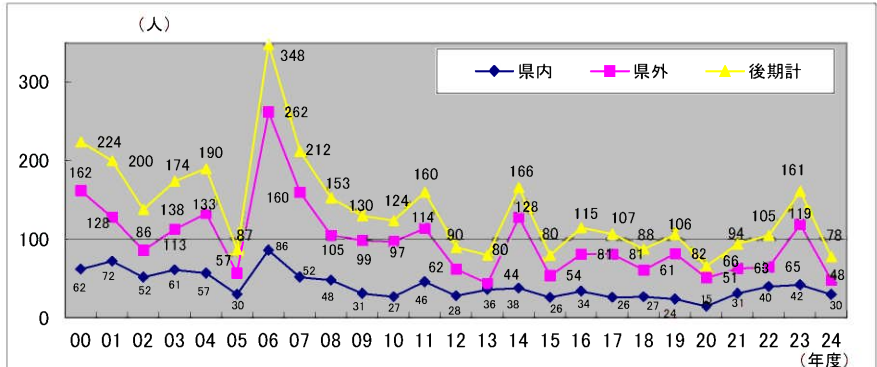
志願者の増減(対前年)		(単位:人)		
		総合型	前期	後期
1	北海道	0	▲16	▲10
	青森県	8	▲15	▲12
	東青地区	4	▲11	3
	中弘南黒	4	11	▲2
2	三八地区	0	▲9	▲1
	西北五	1	▲4	▲6
	上十三	▲1	▲6	▲6
	むつ下北	0	4	0
3	岩手県	▲7	▲14	▲7
4	宮城県	▲1	▲9	▲8
5	秋田県	0	▲18	▲12
6	山形県	0	▲1	▲7
7	福島県	0	▲1	▲3
	3~7小計	▲8	▲43	▲37
8	茨城県	1	▲20	▲3
9	栃木県	0	▲6	▲5
10	群馬県	▲1	7	1
11	埼玉県	0	▲8	▲1
12	千葉県	0	1	1
13	東京都	0	▲9	▲2
14	神奈川県	0	▲2	▲1
	8~14小計	0	▲37	▲10
15	新潟県	0	▲5	▲2
16	富山県	0	▲1	0
17	石川県	0	▲1	0
18	福井県	0	▲1	▲1
19	山梨県	0	▲1	0
20	長野県	0	▲7	▲1
21	岐阜県	0	▲1	1
22	静岡県	▲1	▲5	▲4
23	愛知県	0	0	2
	15~23小計	▲1	▲22	▲5
24	三重県	0	▲2	0
25	滋賀県	0	1	0
26	京都府	0	▲3	▲1
27	大阪府	0	▲3	0
28	兵庫県	▲2	▲3	▲2
29	奈良県	0	0	0
30	和歌山県	0	0	0
	24~30小計	▲2	▲10	▲3
31	鳥取県	0	0	0
32	島根県	0	0	0
33	岡山県	0	▲3	0
34	広島県	0	0	0
35	山口県	0	▲1	▲1
36	徳島県	0	▲1	0
37	香川県	0	1	▲4
38	愛媛県	0	▲2	▲1
39	高知県	0	0	1
40	福岡県	0	▲1	0
41	佐賀県	0	0	0
42	長崎県	0	2	0
43	熊本県	0	▲1	0
44	大分県	0	▲1	1
45	宮崎県	0	1	▲2
46	鹿児島県	0	1	0
47	沖縄県	0	0	0
	31以下小計	0	▲5	▲6
	その他	▲2	0	0
	合計	▲5	▲148	▲83

- ①2000年度入試から、自己推薦開始(2005年からはAO、2021からは総合型)
- ②2004年度入試から、前期日程で東京都内に試験会場を設定
- ③2006年度入試から、3学科体制となり、個別試験問題を総合問題から科目試験に変更
- ④2011年度入試から、前期日程で弘前会場を廃止
- ⑤2012年度入試から、前期日程で八戸会場を廃止
- ⑥2013年度入試から、前期日程で盛岡市内に試験会場を設定
- ⑦2015年度入試から、入学検定料の減免を実施
- ⑧2021年度入試から、総合型I期の小論文を事前提出から大学で実施に変更
- ⑨2024年度入試から、一般選抜でインターネット出願を実施

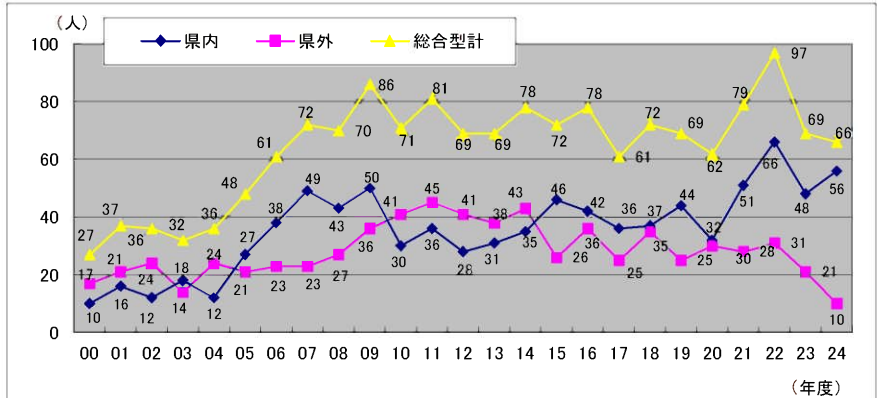
一般選抜(前期日程)(募集定員130名)の志願者推移



一般選抜(後期日程)の志願者推移 ※08までは定員20名、09から定員10名



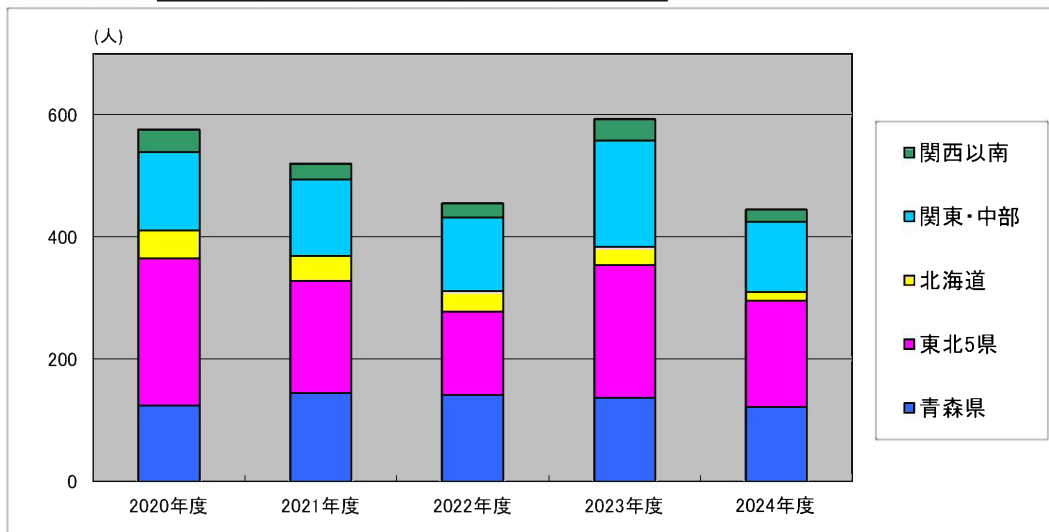
総合型選抜I 志願者の推移 ※04までは自己推薦、08まで定員20名、09から定員30名、21まではAO、23までは総合型選抜I期



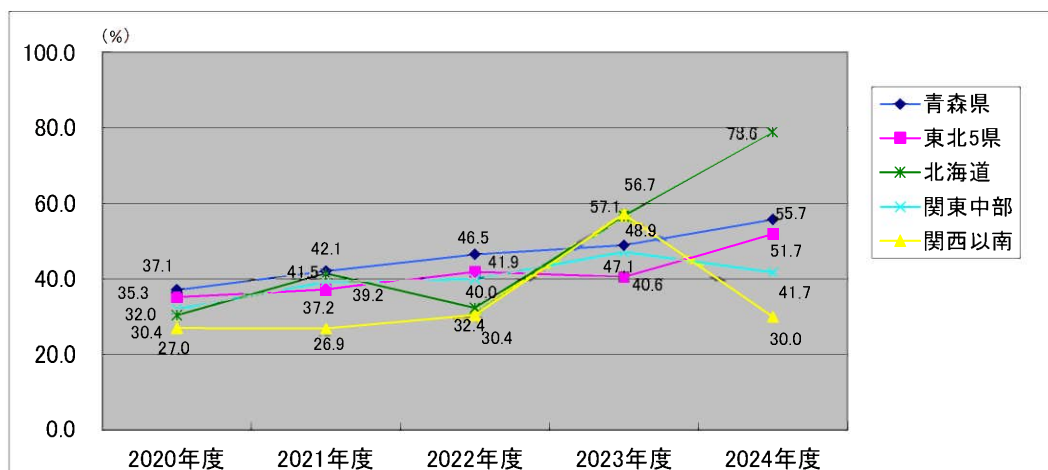
II 一般選抜について

1 前期日程（最近5年間のブロック別）志願者数、合格率、入学率の推移

	2020年度	2021年度	2022年度	2023年度	2024年度
前期志願者数	576	520	455	593	445

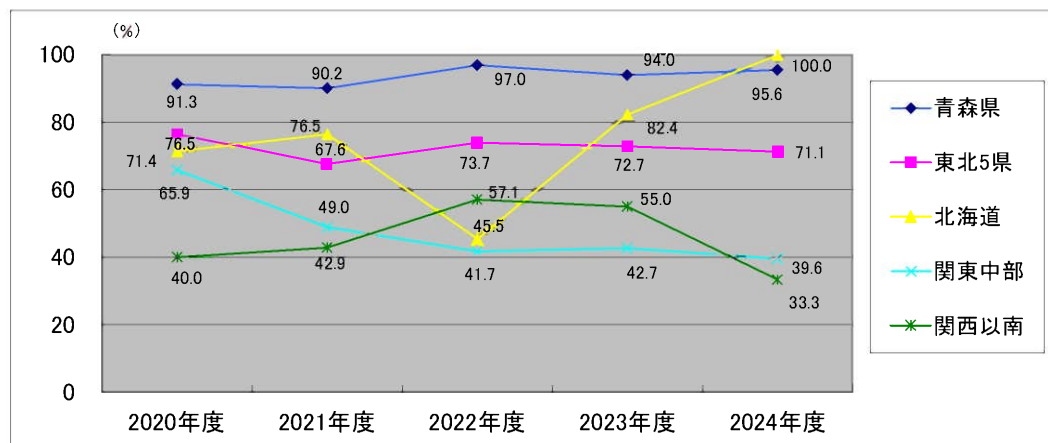


	2020年度	2021年度	2022年度	2023年度	2024年度
前期の合格率	34.0	38.8	41.5	46.2	50.1



	2020年度	2021年度	2022年度	2023年度	2024年度
前期合格者数	196	202	189	274	223

	2020年度	2021年度	2022年度	2023年度	2024年度
前期の入学率	75.5	69.8	71.4	68.2	72.2



	2020年度	2021年度	2022年度	2023年度	2024年度
前期入学者数	148	141	135	187	161

2 学科別の状況と分析(3年間の推移)

経営学科

	22年度			23年度			24年度			22	23	24	22	23	24	22	23	24
	志願者	合格者	入学者	志願者	合格者	入学者	志願者	合格者	入学者	志願倍率	合格率(%)	入学率(%)	志願倍率	合格率(%)	入学率(%)	志願倍率	合格率(%)	入学率(%)
全体	194	92	68	230	126	79	233	102	70	3.23	3.83	3.88	47.4	54.8	43.8	73.9	62.7	68.6
国数選択	100	46	39	121	63	38	118	51	39	3.33	4.03	3.93	46.0	52.1	43.2	84.8	60.3	76.5
国英選択	94	46	29	109	63	41	115	51	31	3.13	3.63	3.83	48.9	57.8	44.3	63.0	65.1	60.8

青森県	62	32	32	58	30	27	60	25	24
東青地区	28	12	12	24	12	10	18	5	5
中弘南地区	7	2	2	8	4	4	13	7	7
三八地区	8	6	6	5	2	2	11	4	4
西北五地区	10	7	7	8	7	6	11	5	4
上十三地区	7	3	3	8	3	3	6	3	3
むつ下北地区	2	2	2	5	2	2	1	1	1
東北5県	56	27	21	75	38	25	86	40	29
岩手県	15	4	3	21	7	5	25	10	8
宮城県	10	6	3	13	7	3	14	8	3
秋田県	13	5	4	25	14	11	24	13	11
山形県	11	8	7	10	6	4	13	7	6
福島県	7	4	4	6	4	2	10	2	1
北海道	10	3	2	9	5	4	9	8	8
関東・中部	56	26	11	65	39	15	63	24	7
関西以南	10	4	2	23	14	8	15	5	2

【経営学科について】

＜志願者の傾向＞
 ・志願者の割合は、県内が26%、東北5県が37%、関東・中部が27%を占めている。
 ・前年度と比較すると、県内で2名増加、東北5県で11名増加、関西以南で8名減少する等、全体で3名増加した。
 ・国数選択は3名減少、国英選択は6名増加した。

＜合格者の傾向＞
 ・合格者は県内で5名減少、関東・中部で15名減少、関西以南で9名減少する一方で、東北5県で2名増加、北海道で3名増加し、全体で24名減少した。
 ・合格率は、国数選択が9%減少、国英選択が14%減少し、全体で11%減少した。

＜入学者の傾向＞
 ・入学者数は、県内で3名減少、関東・中部で8名減少、関西以南で6名減少した一方で、東北5県で4名増加、北海道で4名増加し、全体で9名減少した。
 ・入学率は、国数選択が16%増加、国英選択が4%減少し、全体で6%増加した。

経済学科

	22年度			23年度			24年度			22	23	24	22	23	24	22	23	24
	志願者	合格者	入学者	志願者	合格者	入学者	志願者	合格者	入学者	志願倍率	合格率(%)	入学率(%)	志願倍率	合格率(%)	入学率(%)	志願倍率	合格率(%)	入学率(%)
全体	249	87	60	313	122	88	148	106	81	4.15	5.22	2.47	34.9	39.0	71.6	69.0	72.1	76.4
国数選択	114	43	30	143	61	42	77	54	44	3.80	4.77	2.57	37.7	42.7	70.1	69.8	68.9	81.5
国英選択	135	44	30	170	61	46	71	52	37	4.50	5.67	2.37	32.6	35.9	73.2	68.2	75.4	71.2

青森県	77	31	29	64	30	29	45	37	35
東青地区	36	18	16	20	6	6	15	11	11
中弘南地区	11	3	3	8	4	4	13	10	9
三八地区	12	5	5	15	10	9	2	2	1
西北五地区	5	0	0	10	5	5	5	5	5
上十三地区	9	3	3	9	4	4	4	4	4
むつ下北地区	4	2	2	2	1	1	6	5	5
東北5県	77	27	19	127	44	33	60	42	31
岩手県	19	4	3	41	11	7	16	12	11
宮城県	11	4	2	19	6	5	7	4	2
秋田県	25	4	3	37	17	11	20	16	12
山形県	15	11	8	16	6	6	9	5	3
福島県	7	4	3	14	4	4	8	5	3
北海道	23	7	2	20	11	10	5	3	3
関東・中部	59	19	8	92	32	14	35	23	12
関西以南	13	3	2	10	5	2	3	1	0

【経済学科について】

＜志願者の傾向＞
 ・志願者の割合は、県内が30%、東北5県が41%、関東・中部が24%を占めている。
 ・前年度と比較すると、県内で19名減少、東北5県で67名減少、北海道で15名減少、関東・中部で57名減少する等、全体で165名減少した。
 ・国数選択は66名減少、国英選択は99名減少した。

＜合格者の傾向＞
 ・合格者は県内で7名増加した一方で、東北5県で2名減少、北海道で8名減少、関東・中部で9名減少する等、全体で16名減少した。
 ・合格率は、国数選択が27%増加し、国英選択が37%増加し、全体で33%増加した。

＜入学者の傾向＞
 ・入学者数は県内で6名増加した一方で、東北5県で2名減少、北海道で7名減少、関東・中部で2名減少する等、全体で7名減少した。
 ・入学率は、国数選択が13%増加、国英選択が4%減少し、全体で4%増加した。

地域みらい

	22年度			23年度			24年度			22	23	24	22	23	24	22	23	24
	志願者	合格者	入学者	志願者	合格者	入学者	志願者	合格者	入学者	志願倍率	合格率(%)	入学率(%)	志願倍率	合格率(%)	入学率(%)	志願倍率	合格率(%)	入学率(%)
全体	12	10	7	50	26	20	64	15	10	1.20	5.00	6.40	83.3	52.0	23.4	70.0	76.9	66.7
国数選択	5	5	5	25	13	11	35	7	5	1.00	5.00	7.00	100.0	52.0	20.0	100.0	84.6	71.4
国英選択	7	5	2	25	13	9	29	8	5	1.40	5.00	5.80	71.4	52.0	27.6	40.0	69.2	62.5

青森県	3	3	3	15	7	7	17	6	6
東青地区	1	1	1	5	4	4	5	1	1
中弘南地区	1	1	1	0	0	0	1	0	0
三八地区	1	1	1	5	1	1	3	1	1
西北五地区	0	0	0	3	1	1	1	1	1
上十三地区	0	0	0	2	1	1	3	1	1
むつ下北地区	0	0	0	0	0	0	4	2	2
東北5県	3	3	2	15	6	6	28	8	4
岩手県	1	1	1	4	2	2	11	3	3
宮城県	0	0	0	2	0	0	4	0	0
秋田県	1	1	0	6	2	2	6	3	1
山形県	1	1	1	3	2	2	6	1	0
福島県	0	0	0	0	0	0	1	1	0
北海道	1	1	1	1	1	0	0	0	0
関東・中部	5	3	1	17	11	6	17	1	0
関西以南	0	0	0	2	1	1	2	0	0

【地域みらい学科について】

＜志願者の傾向＞
 ・志願者の割合は、県内が27%、東北5県が44%、関東・中部が27%を占めている。
 ・前年度と比較すると、志願者数は、県内で2名増加、東北5県で13名増加する等、全体で14名増加した。
 ・国数選択は10名増加、国英選択は4名増加した。

＜合格者の傾向＞
 ・合格者は東北5県で2名増加したが、県内で1名減少、関東・中部で10名減少する等、全体で11名減少した。
 ・合格率は、国数選択が32%減少、国英選択が24%減少し、全体で29%減少した。

＜入学者の傾向＞
 ・県内が1名減少、東北5県が2名減少、関東・中部が6名減少する等、全体で10名減少した。
 ・入学率は、国数選択が13%減少、国英選択が7%減少し、全体で10%減少した。

3 2024年度 前期日程 合格者(223人)の得点状況

選択別→	経営学科		経済学科		地域みらい学科		3学科全体	
	国語・数学	国語・英語	国語・数学	国語・英語	国語・数学	国語・英語	国語・数学	国語・英語
募集人員	30	30	30	30	5	5	65	65
志願者数	118	115	77	71	35	29	230	215
志願倍率	3.93	3.83	2.57	2.37	7.00	5.80	3.54	3.31
選択別合格者数	51	51	54	52	7	8	112	111
合格者数	102 人		106 人		15 人		223 人	

総点

600点満点について

選択別→	経営学科		経済学科		地域みらい学科		3学科全体
	国語・数学	国語・英語	国語・数学	国語・英語	国語・数学	国語・英語	
最高点	377.5	385.5	386.0	385.5	385.0	412.5	412.5
(同上得点率)	62.9	64.3	64.3	64.3	64.2	68.8	68.8
平均点	329.8	340.7	323.5	315.4	355.6	361.7	329.4
(平均得点率)	55.0	56.8	53.9	52.6	59.3	60.3	54.9
最低点	306.5	313.5	276.5	238.5	341.0	338.0	238.5
(同上得点率)	51.1	52.3	46.1	39.8	56.8	56.3	39.8

【備考】

- ①2024年度入試では、経営学科の国数選択と国英選択の最高点は低下した。国数選択の平均点は低下したが、国英選択はわずかに上昇した。経済学科は国数選択の平均点が低下し、最高点もわずかに低下した。国英選択はどの得点も低下した。地域みらい学科は国英選択の最高点は低下したが、その他の得点は上昇した。
 ②合格者の大学入学共通テストの平均得点率は、3学科全体で52.3%だった。
 ③合格者の個別学力検査の平均点は、国語66.7点、数学50.1点、英語56.7点だった。

【参考】

3 2023年度 前期日程 合格者(274人)の得点状況

選択別→	経営学科		経済学科		地域みらい学科		3学科全体	
	国語・数学	国語・英語	国語・数学	国語・英語	国語・数学	国語・英語	国語・数学	国語・英語
募集人員	30	30	30	30	5	5	65	65
志願者数	121	109	143	170	25	25	289	304
志願倍率	4.03	3.63	4.77	5.67	5.00	5.00	4.45	4.68
選択別合格者数	63	63	61	61	13	13	137	137
合格者数	126 人		122 人		26 人		274 人	

総点

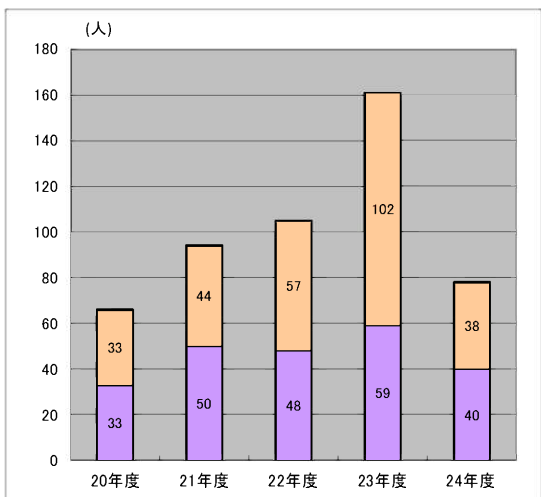
600点満点について

選択別→	経営学科		経済学科		地域みらい学科		3学科全体
	国語・数学	国語・英語	国語・数学	国語・英語	国語・数学	国語・英語	
最高点	418.5	392.5	387.5	418.0	354.0	449.0	449.0
(同上得点率)	69.8	65.4	64.6	69.7	59.0	74.8	74.8
平均点	343.6	337.4	338.3	357.1	313.2	325.7	341.7
(平均得点率)	57.3	56.2	56.4	59.5	52.2	54.3	57.0
最低点	303.0	299.0	309.0	331.5	275.0	271.0	271.0
(同上得点率)	50.5	49.8	51.5	55.3	45.8	45.2	45.2

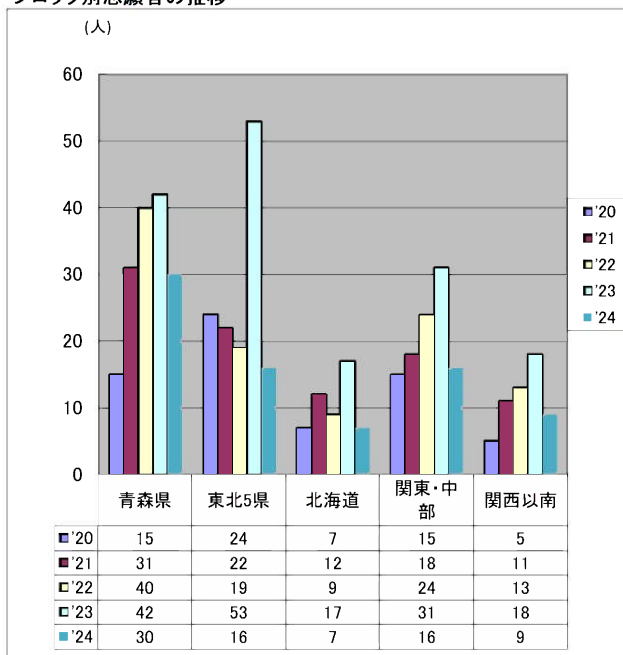
4 後期日程 志願者・合格者 近年の推移

志願者

年度	20年度	21年度	22年度	23年度	24年度
学部	66	94	105	161	78
経営学科	33	50	48	59	40
経済学科	33	44	57	102	38



ブロック別志願者の推移



志願倍率

年度	20年度	21年度	22年度	23年度	24年度
志願倍率	6.60	9.40	10.50	16.10	7.80

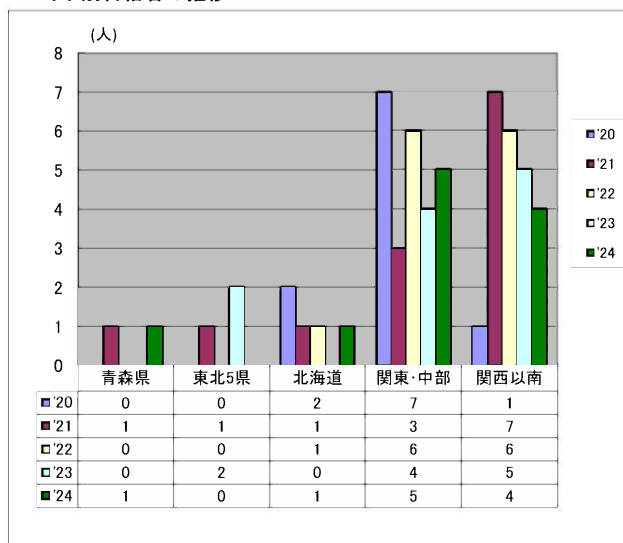
合格者数

年度	20年度	21年度	22年度	23年度	24年度
合格者数	10	13	13	11	11
合格率(%)	15.2	13.8	12.4	6.8	14.1

入学者数

年度	20年度	21年度	22年度	23年度	24年度
入学者数	0	1	0	3	1
入学率(%)	0.0	7.7	0.0	27.3	9.1

ブロック別合格者の推移



5 2024年度 後期日程 合格者(11人)の得点状況

	経営学科	経済学科	地域みらい学科	3学科全体
募集人員	5	5	-	10
志願者数	40	38	-	78
志願倍率	8.00	7.60	-	7.80
合格者数	6	5	-	11

共通テスト 2科目 400点満点 (個別学力検査はなし)

	経営学科	経済学科	地域みらい学科
数学①	200	200	-
英語	200	200	-

	経営学科	経済学科	地域みらい学科
最高点	332.0	309.0	-
(同上得点率)	83.0	77.3	-
平均点	295.0	285.0	-
(平均得点率)	73.8	71.3	-
最低点	275.0	264.0	-
(同上得点率)	68.8	66.0	-

【参考】

5 2023年度 後期日程 合格者(11人)の得点状況

	経営学科	経済学科	地域みらい学科	3学科全体
募集人員	5	5	-	10
志願者数	59	102	-	161
志願倍率	11.80	20.40	-	16.10
合格者数	5	6	-	11

共通テスト 2科目 400点満点 (個別学力検査はなし)

	経営学科	経済学科	地域みらい学科
数学①	200	200	-
英語	200	200	-

	経営学科	経済学科	地域みらい学科
最高点	326.0	289.0	-
(同上得点率)	81.5	72.3	-
平均点	304.0	280.0	-
(平均得点率)	76.0	70.0	-
最低点	290.0	273.0	-
(同上得点率)	72.5	68.3	-

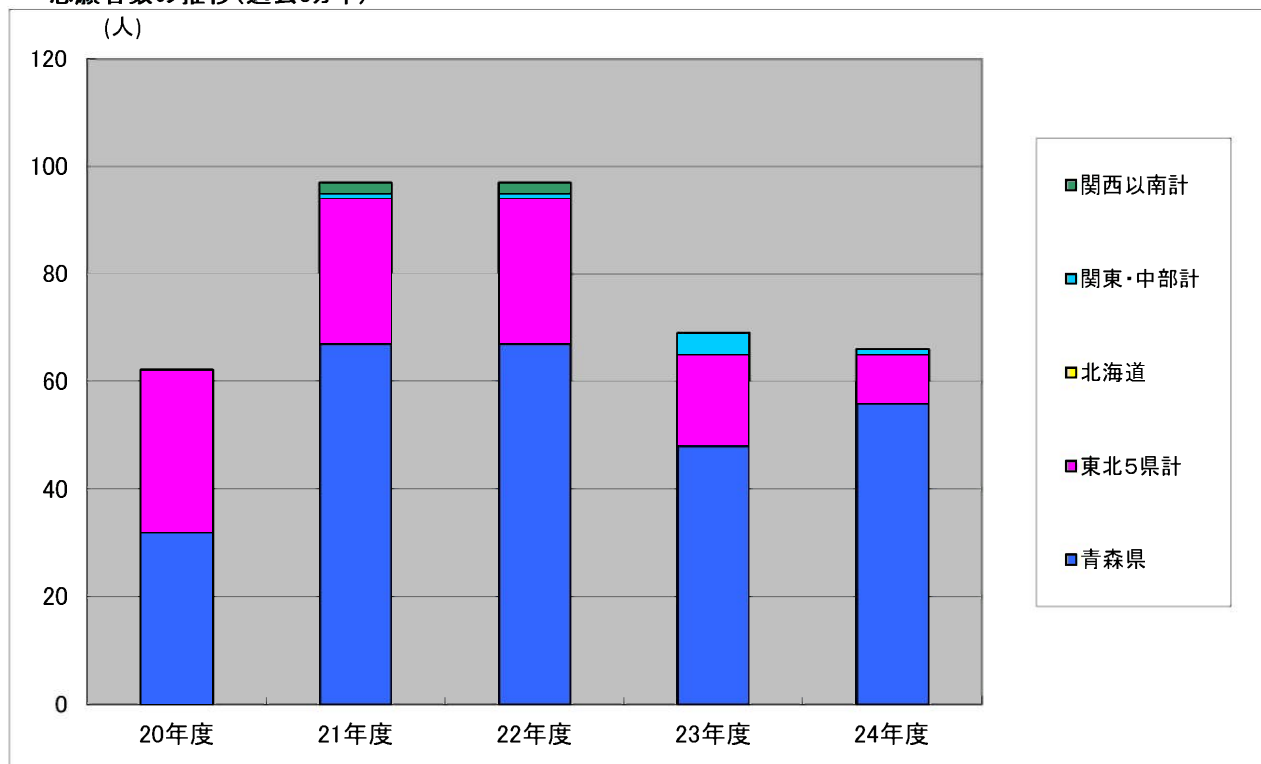
Ⅲ 総合型(旧AO)選抜の推移状況

1 総合型(旧AO)選抜Ⅰの状況

～出身ブロック別 過去3年間の推移～

項目・年度 地区名	志 願 者 数												合 格 者 数												入 学 者 数		
	22	経	経	地	23	経	経	地	24	経	経	地	22	経	経	地	23	経	経	地	24	経	経	地	22	23	24
1 北海道	0	0	0	0	0	0	0	0	0	0	0	0	0	0	0	0	0	0	0	0	0	0	0	0	0	0	0
2 青森県	67	23	27	17	48	22	12	14	56	28	17	11	20	4	9	7	24	8	5	11	29	11	9	9	20	24	29
3 岩手県	20	4	6	10	15	7	2	6	8	2	0	6	6	1	0	5	6	2	2	2	2	0	0	2	6	6	2
4 宮城県	0	0	0	0	1	0	1	0	0	0	0	0	0	0	0	0	1	0	1	0	0	0	0	0	0	1	0
5 秋田県	5	4	1	0	1	1	0	0	1	0	0	1	4	3	1	0	0	0	0	0	1	0	0	1	4	0	1
6 山形県	2	0	0	2	0	0	0	0	0	0	0	0	1	0	0	1	0	0	0	0	0	0	0	0	1	0	0
7 福島県	0	0	0	0	0	0	0	0	0	0	0	0	0	0	0	0	0	0	0	0	0	0	0	0	0	0	0
3～7小計	27	8	7	12	17	8	3	6	9	2	0	7	11	4	1	6	7	2	3	2	3	0	0	3	11	7	3
関東・中部計	1	0	0	1	4	1	1	2	1	0	0	1	0	0	0	0	2	1	1	0	0	0	0	0	0	2	0
関西以南計	2	2	0	0	0	0	0	0	0	0	0	0	2	2	0	0	0	0	0	0	0	0	0	0	2	0	0
合 計	97	33	34	30	69	31	16	22	66	30	17	19	33	10	10	13	33	11	9	13	32	11	9	12	33	33	32

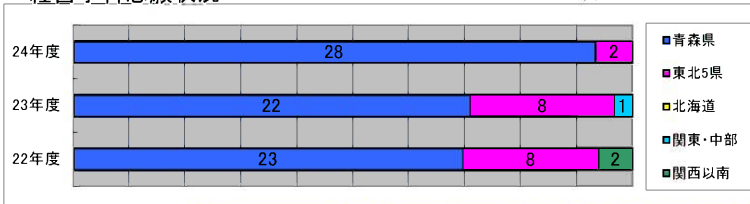
志願者数の推移(過去5カ年)



【学科別の志願者、合格者】の出身地域別 ……3年間の推移

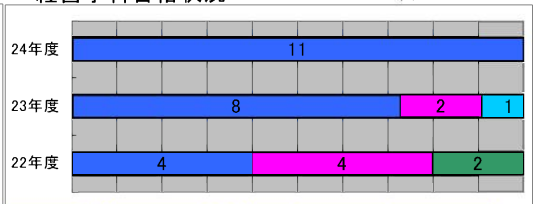
～経営学科志願状況～

(単位:人)



～経営学科合格状況～

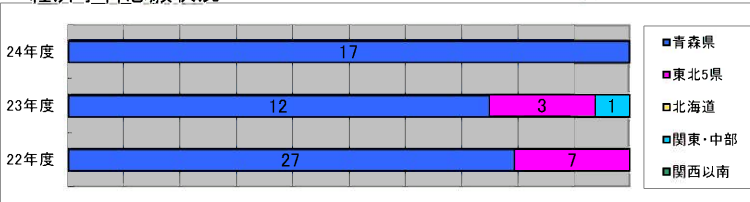
(単位:人)



<寸評> 志願者は県内が6名増加し、東北5県が6名減少する等、全体で1名減少した。合格者は県内が3名増え、全て県内で占めている。

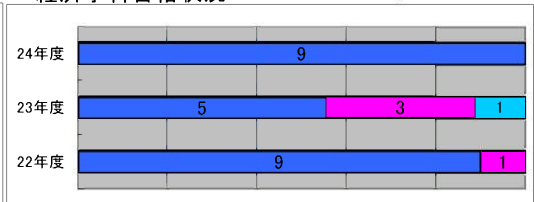
～経済学科志願状況～

(単位:人)



～経済学科合格状況～

(単位:人)



<寸評> 志願者は県内が5名増加し、東北5県が3名減少する等、全体で1名増加した。合格者は県内が4名増え、志願者と合格者は全て県内で占めている。

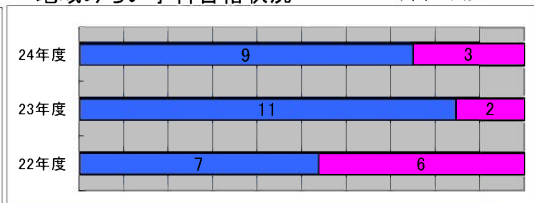
～地域みらい学科志願状況～

(単位:人)



～地域みらい学科合格状況～

(単位:人)



<寸評> 志願者は県内が3名減少し、東北5県が1名増加する等、全体で3名減少した。合格者は県内が2名減少し、東北5県が1名増加し、全体で1名減少した。

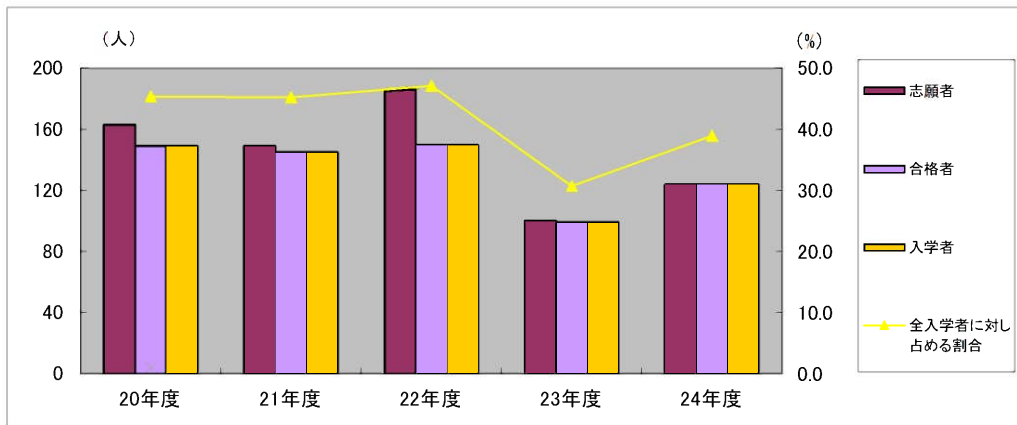
2 総合型(IBAO)選抜Ⅱの状況

募集人員は若干名

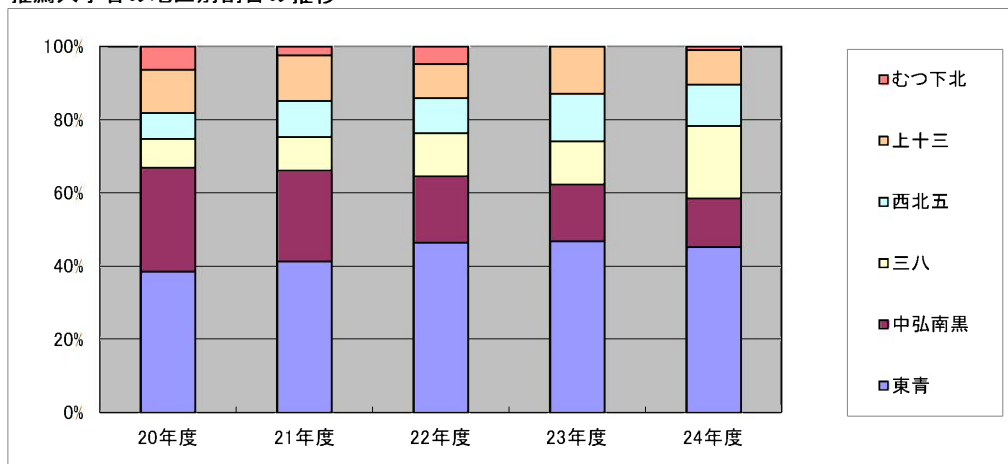
年度	* 選抜対象	志願者数	受験者数	合格者数	入学者数	備考(出身)
24年度	帰国生徒	0	0	0	0	
	経営学科	0	0	0	0	
	経済学科	0	0	0	0	
	地域みらい	0	0	0	0	
	社会人	0	0	0	0	
	経営学科	0	0	0	0	
	経済学科	0	0	0	0	
	地域みらい	0	0	0	0	
	外国人留学生	0	0	0	0	
	経営学科	0	0	0	0	
	経済学科	0	0	0	0	
	地域みらい	0	0	0	0	
計	0	0	0	0		
23年度	海外帰国子女	0	0	0	0	
	経営学科	0	0	0	0	
	経済学科	0	0	0	0	
	地域みらい	0	0	0	0	
	社会人	1	1	0	0	
	経営学科	0	0	0	0	
	経済学科	1	1	0	0	
	地域みらい	0	0	0	0	
	外国人留学生	1	1	0	0	
	経営学科	1	1	0	0	
	経済学科	0	0	0	0	
	地域みらい	0	0	0	0	
計	2	2	0	0		
22年度	海外帰国子女	0	0	0	0	
	経営学科	0	0	0	0	
	経済学科	0	0	0	0	
	地域みらい	0	0	0	0	
	社会人	2	2	0	0	
	経営学科	1	1	0	0	
	経済学科	0	0	0	0	
	地域みらい	1	1	0	0	
	外国人留学生	0	0	0	0	
	経営学科	0	0	0	0	
	経済学科	0	0	0	0	
	地域みらい	0	0	0	0	
計	2	2	0	0		

IV 学校推薦型選抜の推移状況

年 度	20年度			21年度			22年度			23年度			24年度		
		県内	県外		県内	県外		県内	県外		県内	県外		県内	県外
志願者数	163	141	22	149	125	24	186	163	23	100	78	22	124	106	18
合格者数	149	127	22	145	121	24	150	127	23	99	77	22	124	106	18
入学者数	149	127	22	145	121	24	150	127	23	99	77	22	124	106	18
全入学者に対し占める割合(%)	45.4	38.7	6.7	45.3	37.8	7.5	47.2	39.9	7.2	30.7	23.9	6.8	39.0	33.3	5.7
全入学者	328			320			318			322			318		



推薦入学者の地区別割合の推移



【参考】24年度 各地区別入学者状況

	推薦入学者数	経営	経済	地域
東青地区計	48	26	17	5
中弘南黒計	14	6	4	4
三八地区計	21	9	7	5
西北五計	12	1	10	1
上十三計	10	2	6	2
むつ下北計	1	1	0	0
県外	18	6	5	7
計	124	51	49	24

※学校推薦型選抜(県外)合格者を含む